

Winterwanderung: Rigi Kulm – Staffel – Kaltbad-First – Rigi Klösterli



leicht | ⌚ 2 h | ↔ 6 km | ⬆️ 45 Hm ⬇️ 503 Hm | 🏠 🍴 Kulm, Staffelhöhe, Kaltbad, Klösterli 🍴 🍴 Staffel | 📅 Dez – Mar

Rigi – Die Königin der Berge! Einfache Winterwanderung mit grandiosem Bergpanorama von der Rigi Kulm zum Rigi Klösterli. Ein Klassiker! Prachtvolle Aussichten über das Schweizer Mittelland bis hin zum Schwarzwald und den Vogesen, auf den Alpenkranz sowie atemberaubende Tiefblicke auf den majestätischen Vierwaldstätter- und Zugersee warten.




Ausgangspunkt: Rigi Kulm – Bergstation Zahnradbahn (von Vitznau und Arth-Goldau)

Endpunkt: Rigi Klösterli – Zahnradbahn (nach Arth-Goldau)

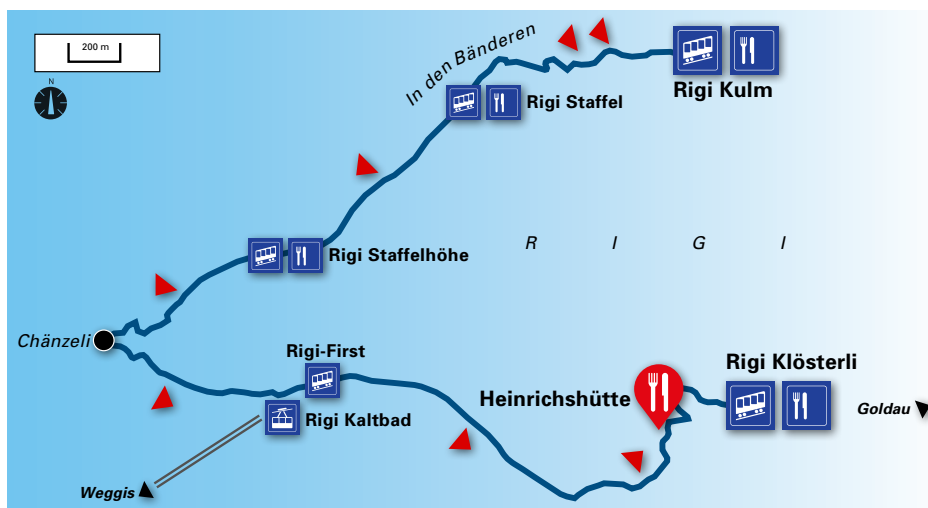
Einkehr: Unterkunft und Verpflegung: Rigi Kulm, Rigi Staffelhöhe, Rigi Kaltbad, Alpwirtschaft Heirihütte, Rigi Klösterli
nur Verpflegung: Rigi Staffel

Anforderungen: markierter Winterwanderweg

Highlights: Winterzauber auf der Rigi mit einmaligen Bergpanorama, Schlittelweg

| | | |
|---------|----------------------------|---|
| 00.00 h | Rigi Kulm, 1751 m |    |
| 00.35 h | Rigi Staffel, 1606 m |   |
| 00.50 h | Rigi Staffelhöhe, 1557 m |    |
| 01.10 h | Chänzeli, 1464 m | |
| 01.25 h | Rigi Kaltbad-First, 1436 m |    |
| 02.00 h | Rigi Klösterli, 1292 m |    |

 Winterwanderkarte

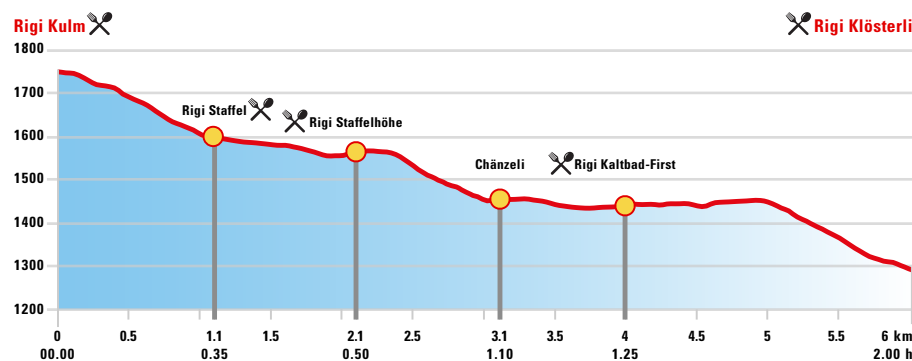


Wegbeschreibung

Ausgangspunkt der Winterwanderung ist die **Rigi Kulm**. Erreichbar mit der Zahnradbahn von **Vitznau** oder **Arth-Goldau**. Gleich zu Beginn kann man im **Rigi Hotel-Kulm** (+41 41 880 18 88) einkehren und auch übernachten. Ein kurzer Abstecher auf den **Rigi Gipfel** sollte man unternehmen um den 360°-Panoramaausblick nicht zu verpassen. Wer will, kann auf der **Rigi Kulm** einen **Schlitten mieten** und auf einer rasanten Fahrt hinunter zum **Klösterli** das erste Abenteuer erleben. Der markierte Winterwanderweg führt leicht abwärts Richtung **Rigi Kaltbad**. Nach rund 35 Minuten ist man bei der **Rigi Staffel** angekommen, wo man im **Selbstbedienungs-Restaurant Bahnhöfli** (+41 41 399 87 66) einkehren kann. Weiter geht es zur **Rigi Staffelhöhe** mit dem **Kräuter Hotel Edelweiss** (+41 41 399 88 00) und zum fantastischen Aussichtspunkt **Chänzeli** – ein herrliches Winterwandern! Auch die Königin Victoria von England war im Jahr 1868 dort und lobte die spektakuläre Rundschau.

Kurz darauf erreicht man die Station **Rigi Kaltbad-First**, wo man man mit der Luftseilbahn nach **Weggis** gelangen kann oder mit der Zahnradbahn nach **Vitznau**. Zur Einkehr und Übernachtung bietet sich das **Hotel Bergsonne** (+41 41 399 80 10) an. Auf dem Weg zum **Rigi Klösterli** passiert man die **Alpwirtschaft Heirihütte** (+41 855 01 32). Die schöne Sonnenterrasse und gemütlichen Doppelzimmer laden ein.

Bei der Station **Rigi Klösterli** angelangt, bringt die Zahnradbahn die Besucher zurück nach **Art-Goldau**. Übernachten kann man im **Hotel Rigi Klösterli** (+41 041 855 05 45).



WARUM BELOHNERN WIR EINEN AKTIVEN
LEBENSSTIL? WEIL GESUNDHEIT
ALLES IST 

swica.ch/fit