

Meistersrüte – Hoher Hirschberg – Meistersrüte






Schneeschuhwandern im Appenzell

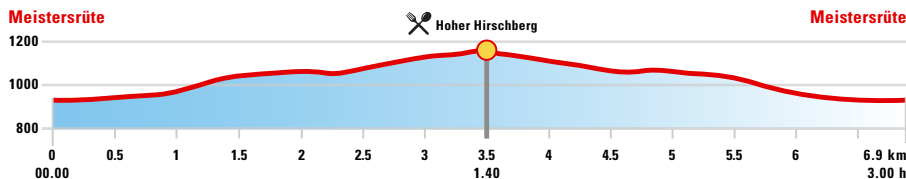


WT1 | 3 h | 6.9 km | 280 Hm ↑ 280 Hm ↓ | Hoher Hirschberg | Dez – Mar

Schneeschuhwandern von Appenzell Meistersrüte auf den 1168 Meter hohen Gipfel Hoher Hirschberg mit Gasthaus und traumhafter Aussicht, das sich auch im Hot Pot geniessen lässt. Wer will, kann mit dem Schlitten zurück.

- Ausgangspunkt:** Sammelplatz – Bahnhof oder: Appenzell, Meistersrüte – Busstation
- Endpunkt:** Sammelplatz – Bahnhof oder: Appenzell, Meistersrüte – Busstation
- Einkehr:** Unterkunft und Verpflegung: Gasthaus Hoher Hirschberg
- Highlights:** Schlittelabfahrt, Hot Pot, fantastische Rundsicht auf die Hügel des Appenzellerlandes und vom Alpstein bis zum Vorarlberg
- Hinweis:** Schlitten können beim Gasthaus Hoher Hirschberg gegen ein kleines Entgelt gemietet werden

00.00 h	Sammelplatz Meistersrüte, 928 m	 
01.40 h	Hoher Hirschberg, 1168 m	 
03.00 h	Sammelplatz Meistersrüte, 928 m	 



Wegbeschreibung

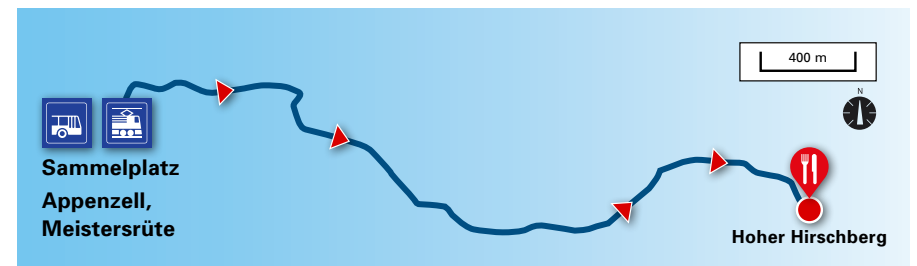
Ausgangspunkt der Schneeschuhwanderung ist der **Bahnhof Sammelplatz** oder die **Bushaltestelle Appenzell Meistersrüte**. Auf der Höhe der Bäckerei biegt man in die **Bergerrainstrasse** ab und folgt dem **Hoher Hirschberg Trail Nr. 665**.

Die gemütliche und einfache Schneeschuhtour eignet sich gut für Einsteiger. Über die sonnige **Mendleweide**, dann durch ein kurzes Waldstück hinauf, erreicht man auf dem Hügelzug den 1168 Meter hohen **Gipfel Hoher Hirschberg**, dem höchsten Punkt auf diesem Schneeschuh-Trail. Hier befindet sich auch das **Gasthaus Hoher Hirschberg** (+41 71 787 14 67), wo man nicht nur einkehren, sondern auch im Matratzenlager und in Doppelzimmern übernachten kann. Die fantastische Rundsicht reicht auf die Hügel des Appenzellerlandes und vom Alpstein bis zum Vorarlberg. Das traumhafte Panorama lässt sich auch im **Hot Pot** geniessen.

Wer will, kann bei guten Schneeverhältnissen beim Gasthaus gegen ein kleines Entgelt einen **Schlitten mieten** und auf einer Abfahrt zurück zum **Sammelplatz**.

Auf den Schneeschuhen geht's auf dem selben Weg wie der Hinweg wieder hinab nach **Appenzell Meistersrüte**.

 Tourenkarte



WARUM BELOHNERN WIR EINEN AKTIVEN

LEBENSSTIL? WEIL GESUNDHEIT ALLES IST 

swica.ch/fit