
















Rigi Kulm – Chäserenholz – Rigi Kulm Schneeschuhwandern

 WT1  01:00 h  1.6 km  142 m  142 m  Dez–Mar

Schneeschuhwandern von der Rigi Kulm auf dem Chäserenholz-Schneeschuhtrail zur Alp Chäserenholz. Serviert werden traditionelle Käsespezialitäten. Mehr noch: Outdoor-Whirlpool und eine Alpensauna machen das Wintererlebnis perfekt!

Unterwegs auf der Rundtour bieten sich zudem grandiose Ausblicke ins Tal und in die Bergwelt. Weiteres Highlight: Abstecher auf den Gipfel Rigi Kulm mit 360°-Panoramablick.

Start		Rigi Kulm 1749 m.ü.M.	  
00:15 h		Kulmhütte 1662 m.ü.M.	
00:25 h		Alp Chäserenholz 1610 m.ü.M.	 
00:40 h		Kulmhütte 1673 m.ü.M.	
Ziel		Rigi Kulm 1749 m.ü.M.	  
01:00 h			

Highlights

- Abstecher auf den Gipfel Rigi Kulm mit 360°-Panoramablick
- Fantastische Aussicht unterwegs
- Alp Chäserenholz mit Sauna & Whirlpool (nach Voranmeldung)



Wanderung
online



Wanderroute
Swisstopo

Wegbeschreibung

Ausgangspunkt dieser Schneeschuhwanderung ist die **Rigi Kulm**. Erreichbar mit der **Zahnradbahn** von **Vitznau** und **Arth-Goldau**. Einkehren und übernachten kann man im historischen **Rigi Hotel-Kulm** (+41 41 880 18 88). Ein kurzer Abstecher auf den **Rigi Gipfel** sollte man unbedingt unternehmen, um den fantastischen 360°-Panoramablick zu erleben. Dieser reicht vom Schweizer Mittelland bis über die Grenze hin zum Schwarzwald, den Vogesen und auf den Alpenkranz. Atemberaubende Tiefblicke auf den majestätischen Vierwaldstätter- und Zugersee gibt es auch.

Von der **Bergstation** folgt man dem pinken Wegweiser **Chäserenholz Trail**. Die Schneeschuhroute führt zunächst parallel zum Winterwanderweg hinab, welcher auch der Schlittelweg ist. Bereits zu Beginn eröffnet sich ein herrlicher Blick links ins Tal mit dem Lauerzersee und dem Kleinen und Grossen Mythen, dem Wahrzeichen von Schwyz.

Bei der **Kulmhütte** geht es den pinken Stangen folgend, querfeldein hinab zur **Alpwirtschaft Chäserenholz** (+41 41 855 02 06, Öffnungszeiten beachten). Hier kann man in der gemütlichen Stube oder auf der Terrasse einkehren und auch übernachten. Serviert werden nebst traditionellen Käsespezialitäten wie Fondue, Raclette oder Käseschnitten auch Suppe und verschiedene Plättli. Auch Alpkäse kann zum Mitnehmen gekauft werden. Weitere Highlights: Die **Sauna** und der **Whirlpool** kann auch im Winter nach Voranmeldung genutzt werden. Alpenwellness pur!

Von der Alp führt der Chäserenholz-Schneeschuhtrail wenige Meter auf der selben Route wieder bergauf, biegt dann aber sogleich links ab. Dem Trail folgend erreicht man wieder die **Kulmhütte**. Dort geht es links an der Hütte vorbei und steil bergauf. Immer den Stangen folgend und den Sendeturm im Blick führt die Schneeschuhtour wieder zurück zum Ausgangsort, der **Rigi Kulm**.

Infos

Ausgangs- und Endpunkt

Rigi Kulm – Bergstation Zahnradbahn

Unterkunft & Verpflegung

Rigi Hotel-Kulm, www.rigikulm.ch, +41 41 880 18 88
Alpwirtschaft Chäserenholz, +41 41 855 02 06



Rigi Kulm – Chäserenholz – Rigi Kulm Schneeschuhwandern

