












Wildpark-Höfli – Wildnispark Zürich Langenberg – Adliswil

● T1
 🕒 01:30 h
↔️ 6 km
↗️ 124 m
↘️ 134 m
✔️ Jan–Dez

Wanderung vom SZU-Bahnhof Wildpark-Höfli zum Wildnispark Zürich Langenberg. Hier leben Braunbäre, Wölfe, Wildschweine, Steinböcke, Elche und viele andere Wildtiere. Am Sihlufweg entlang geht es nach Adliswil. Ein Ausflug für die ganze Familie, das ganze Jahr über.

Start 00:30 h 01:00 h 01:15 h Ziel 01:30 h	    	SZU Wildpark-Höfli 457 m.ü.M.  Rest. Langenberg 560 m.ü.M.    SZU Wildpark-Höfli 457 m.ü.M.  Abzw. SZU Sihlau 454 m.ü.M.  Adliswil 456 m.ü.M.  
---	---	---

Highlights ✔️

- Wildnispark Zürich Langenberg
- Sihlufweg



Wanderung
online



Wanderroute
Swisstopo

Wegbeschreibung

Ausgangspunkt der Wanderung ist der **Bahnhof Wildpark-Höfli** im **Sihltal**. Von Zürich Hauptbahnhof bequem mit der SZU zu erreichen. Vom Bahnhof orientiert man sich am **Wanderwegweiser** und an der **Signalisation am Boden** in Form von **Bärentatzen**. Schon nach wenigen Metern ist man am Wald und einem Biotop angekommen. Hier befindet man sich bereits im **Wildnispark Zürich Langenberg**. Der Grossteil der Tieranlagen, inklusive Walderlebnispfad, ist 365 Tage während 24 Stunden frei zugänglich. Der Eintritt ist gratis.

Der Wanderweg führt nun durch den Wald und den Wildpark hinauf bis zu einer **Weggablung**. Hier folgt man dem **Schild «Bequeme Route»** und **«Information»**. Schon bald erreicht man das Gehege der Wölfe. Auf einer Plattform kann man mit etwas Glück die Wölfe beobachten. Die Route führt nun weiter zum **Restaurant Langenberg** (+41 44 713 31 83), ein Selbstbedienungsrestaurant mit grosser Sonnenterrasse. Auf dem Areal des Tierparks befindet sich auch ein Shop sowie ein Wildnis-Spielplatz und **Feuerstellen**. Gleich beim Restaurant ist auch das Bären- und Wildkatzen-Gehege gelegen. Vom Restaurant lohnt sich ein Abstecher zu den Elchen, Wisents und Co. Hierfür geht man hinab und über die Brücke, welche die Albisstrasse überspannt.

Der Rundweg führt vom Restaurant abwärts am begehbaren **Wildschweingehege** vorbei, zurück zur **Sihl** und zum Ausgangsort **Bahnhof Wildpark-Höfli**. Von dort geht es über die **Brücke** auf die andere Seite der **Sihl**, wo man nach links abbiegt. Am **Sihlufерweg** entlang erreicht man schliesslich **Adliswil**. Hier wechselt man nochmals auf einer **Brücke** das Ufer. Nach wenigen Gehminuten erreicht man den **Bahnhof Adliswil**.

Infos



Ausgangspunkt

Wildpark-Höfli – Bahnhof

Endpunkt

Adliswil – Bahnhof

Verpflegung

Restaurant Langenberg, +41 44 713 31 83, wildnispark.ch



Wildpark-Höfli – Wildnispark Zürich Langenberg – Adliswil

