












Foto: © Touristinfo Glarnerland

Braunwald, Grotzenbühl – Seblengrat – Gumen Winterwandern

 hoch  01:50 h  4.2 km  413 m  70 m  Dez–Mar

Panorama-Winterwanderung in Braunwald von der Bergstation Grotzenbüel auf den Seblengrat mit einmaligem 360°-Panorama über die Glarner Alpen – eine Winterwanderung der Extraklasse! Ziel ist der Gumen.

Start		Grotzenbühl  
		1559 m.ü.M.
01:35 h		Seblengrat  
		1890 m.ü.M.
Ziel		Gumen  
01:50 h		1900 m.ü.M.

Highlights

- Bergpanorama
- Autofreies Dorf Braunwald

Hinweise

- Wanderstöcke & Spikes an den Schuhen empfohlen. Je nach Schneeverhältnissen nur mit Schneeschuhen begehbar!



Wanderung
online



Wanderroute
Swisstopo

Wegbeschreibung

Ausgangspunkt der Winterwanderung ist die **Bergstation Grotzenbühl**. Erreichbar mit der **Standseilbahn** von **Linthal** nach **Braunwald**, danach mit der **Gondelbahn Hüttenberg-Grotzenbühl** hinauf. Gleich bei der Bergstation kann man im **Bergrestaurant Chämistube** (+41 55 643 35 28) einkehren.

Der Winterwanderweg führt vom **Grotzenbühl** rund 320 Höhenmeter bergauf zum **Seblengrat**. Oben angekommen hat man die meisten Höhenmeter im Aufstieg hinter sich und wird man mit einer herrlichen Panoramaaussicht auf die Glarner Alpen mit dem markanten Ortstock und dem Tödi, dem höchsten Gipfel der Glarner Alpen. Auch die Glärnischkette mit dem Vrenelisgärtli dahinter sind in der Ferne auszumachen.

Die Route führt nun auf dem **Seblengrat** entlang, an dessen Ende das **Skibeiz Seblengrat** (+41 79 451 93 72) zur Einkehr wartet. Die Sonnenterrasse mit herrlichem Panorama über die Glarner Alpen laden zum Geniessen ein.

Gleich bei der Skibeiz befindet sich die **Sesselbahn-Bergstation**, wo man via Grotzenbühl zurück nach Braunwald gelangen kann. Der Winterwanderweg zum **Gumen** führt durch eine eindrückliche **Tunnelgalerie** und am Hang des **Leitereggstogg** zum **Berggasthaus Gumen** (+41 55 643 13 24), wo sich auch die **Kombibahn Gumen** nach **Braunwald** befindet. Die Gumenbahn ist eine Umlaufbahn, bei der jeweils abwechselnd eine Gondel und ein Sessel angebracht ist – in dieser Form weltweit einzigartig. So kann man während der Fahrt das herrliche Bergpanorama ideal geniessen.

Infos



Ausgangspunkt

Grotzenbühl – Bergstation Gondelbahn

Endpunkt

Gumen – Bergstation Kombibahn

Verpflegung

Chämistube, Grotzenbühl, +41 55 643 35 28

Skibeiz Seblengrat, +41 79 451 93 72

Berggasthaus Gumen, +41 55 643 13 24

Braunwald, Grotzenbühl – Seblengrat – Gumen Winterwandern

