















Foto: © Sportbahnen Melchsee-Frutt



Melchsee-Frutt Schneeschuhwandern, Blausee Trail

 WT1  01:50 h  4.3 km  173 m  173 m  Dez–Mar

Schneeschuhwandern durch das sonnige Hochplateau der Melchsee-Frutt auf dem Blausee Trail bei wunderschönem Bergpanorama. Ideal für Einsteiger.

Start		Melchsee-Frutt    1928 m.ü.M.
00:15 h		Weggablung  1893 m.ü.M.
01:10 h		Teufiboden 1886 m.ü.M.
01:30 h		Weggablung  1893 m.ü.M.
Ziel		Melchsee-Frutt    1928 m.ü.M.

Highlights

- Sonniges & autofreies Hochplateau Melchsee-Frutt



Wanderung
online



Wanderroute
Swisstopo

Wegbeschreibung

Ausgangspunkt der Schneeschuhwanderung ist die **Seilbahn-Bergstation** auf der **Melchsee-Frutt**. Erreichbar von der **Stöckalp** im **Melchtal**. Einkehren und übernachten kann man zum Beispiel im **Frutt Mountain Resort** (+41 41 669 79 79). Von der Bergstation folgt man der Signalisation **Blausee Trail Nr. 792** zum **Stäubiloch**. Vorher gelangt man zur ersten **Weggablung**, wo man nach links abbiegt und kurz darauf bei der nächsten **Kreuzung** nach rechts. Bei der kommenden Kreuzung, bei **Vogelbüel** und den **Skiliften**, biegt man nach links ab auf den **Schneeschuhtrail**. In der Nähe befindet sich die **Fuchs- und Hasenbeiz** für eine Einkehr.

Im Auf und Ab stapft man durch die verschneite Hochebene, umringt von den Berggipfeln Balmeregghorn, Rothorn, Glogghuis und Brünighaupt. Allmählich gelangt man ins malerische Gebiet des **Blauseelis** und weiter zum **Teufiboden**. Von dort wandert man weiter zur **Weggablung** bei **Vogelbüel**, wo man wieder in der **Fuchs- und Hasenbeiz** einkehren kann. Von dort führt die Schneeschuhtour auf der derselben Route, wie der Hinweg, zurück zur **Bergstation Melchsee-Frutt**.

Wer will, kann noch einen **Abstecher** zum Melchsee und zum **Panoramalift** und zur der, auf einer Halbinsel liegenden, **Kapelle** von Melchsee-Frutt einlegen. Oder im **Berghotel Distelboden** (+41 41 669 12 66) einkehren, das bei der **Bonistock-Bahn** liegt, oder einfach ins Nahe autofreie **Frutt-Dörfli**.

Infos



Ausgangs- & Endpunkt

Melchsee-Frutt (Bergstation) – Gondelbahn

Unterkunft & Verpflegung

Frutt Mountain Resort, +41 41 669 79 79,
fruttmountainresort.com

Nur Verpflegung

Fuchs- und Hasenbeiz, melchsee-frutt.ch

Melchsee-Frutt Schneeschuhwandern, Blausee Trail

